






โรงพยาบาลหัวหิน

วิธีปฏิบัติที่ WI - HTE 16 - 01 เรื่อง การใช้สารที่บรังสี

ผู้จัดทำ	 (นางสุรี ธรรมพานิชวงศ์) เจ้าพนักงานรังสีการแพทย์	วันที่ 5 เมษายน 2554
ทบทวนโดย	 (นางสาวอุทิศ ดันรัตน์วงศ์) หัวหน้ากลุ่มงานรังสีวิทยา	วันที่ 5 เมษายน 2554
อนุมัติโดย	 (นางสาวอภิรดี โชติกิตติพงษ์) หัวหน้ากลุ่มภารกิจระบบบริการสุขภาพ	วันที่ 5 เมษายน 2554

ฉบับที่ A แก้ไขครั้งที่ 00
วันที่บังคับใช้ 5 เม.ย. 2554 สถานะเอกสาร..... **เอกสารต้นฉบับ**

วิธีปฏิบัติ โรงพยาบาลหัวหิน	เรื่อง การใช้สารทึบรังสี	
	เอกสารเลขที่ WI - HTE 16 - 01	ฉบับที่ A แก้ไขครั้งที่ 00
	วันที่บังคับใช้ 5 เม.ย. 2554	หน้า 2 ของ 2

1. วัตถุประสงค์

เพื่อให้ผู้ป่วยได้รับความปลอดภัยมากที่สุด และได้รับการช่วยเหลือได้ทันที เมื่อผู้ป่วยแพ้สารทึบรังสี

2. ขอบเขต

ใช้สำหรับผู้ป่วยที่มารับการฉีด/กิน /สวน สารทึบรังสีที่แผนกรังสีวิทยา

3. ตัวชี้วัด

3.1 ผู้รับบริการแพ้สารทึบรังสีระดับเล็กน้อยและปานกลาง $\leq 1\%$

3.2 ผู้รับบริการแพ้สารทึบรังสีระดับรุนแรง = 0 %

4. ขั้นตอนการปฏิบัติงาน

ขั้นตอนก่อนและหลังการฉีดสารทึบรังสี

- 1) เจ้าหน้าที่ อธิบายขั้นตอนการตรวจและความจำเป็นที่ต้องฉีด/กิน/สวนสารทึบรังสีพร้อมทั้งอธิบายอาการแพ้ที่อาจเกิดขึ้นได้ หรือให้ผู้รับบริการและญาติอ่านเอกสารข้อมูลที่ควรทราบเกี่ยวกับการใช้สารทึบรังสี
- 2) ให้ผู้ป่วยหรือผู้แทน/พยาน เซ็น “หนังสือยินยอมรับการตรวจพิเศษทางรังสี” ก่อนฉีด/กิน/สวนสารทึบรังสีทุกครั้งและเก็บใส่แฟ้มไว้เป็นหลักฐาน
- 3) เจ้าหน้าที่ ชักประวัติโรคประจำตัว/ประวัติการแพ้ยา/ อาหารทะเล และผล BUN,Cr (ผลไม่เกิน 1 เดือน)แล้วรายงานรังสีแพทย์เพื่อพิจารณาใช้สารทึบรังสี
- 4) เตรียมรถยา Emergency ให้พร้อม ใกล้บริเวณตรวจทุกครั้ง
- 5) ให้วัด Vital Sign ทั้งก่อนและหลังการฉีด/กิน/สวนสารทึบรังสี

ขั้นตอนการปฏิบัติเมื่อผู้ป่วยแพ้สารทึบรังสี

- 1) อาการแพ้เล็กน้อย ผื่น,คัน,อาเจียน : รายงานรังสีแพทย์ หรือแพทย์เจ้าของไข้พิจารณาให้ยาแก้แพ้
: แจ้งเภสัชกรเพื่อบันทึกประวัติการแพ้ยา
- 2) อาการแพ้รุนแรง หายุดหทัยใจ : ปฏิบัติตามขั้นตอนในกลุ่มมือปฏิบัติ CPR