
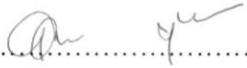





โรงพยาบาลหัวหิน

วิธีปฏิบัติที่ WI - HTE 16 - 02 เรื่อง ความพร้อมของรถ Emergency

ผู้จัดทำ	 (นายสมภพ ทองปุย) เจ้าพนักงานรังสีการแพทย์	วันที่ 4 เมษายน 2554
ทบทวนโดย	 (นางสาวอุทิศ ดันรัตนวงศ์) หัวหน้ากลุ่มงานรังสีวิทยา	วันที่ 4 เมษายน 2554
อนุมัติโดย	 (นางสาวอภิรดี โชติกิตติพงษ์) หัวหน้ากลุ่มภารกิจระบบบริการสุขภาพ	วันที่ 4 เมษายน 2554

ฉบับที่ A
วันที่บังคับใช้ 4 เม.ย. 2554

แก้ไขครั้งที่ 00
สถานะเอกสาร

เอกสารต้นฉบับ

วิธีปฏิบัติ โรงพยาบาลหัวหิน	เรื่อง ความพร้อมของรถ Emergency	
	เอกสารเลขที่ WI - HTE 16 - 02	ฉบับที่ A แก้ไขครั้งที่ 00
	วันที่บังคับใช้ 4 เม.ย. 2554	หน้า 2 ของ 4

1. วัตถุประสงค์

เพื่อให้อุปกรณ์ในรถ Emergency พร้อมใช้ตลอดเวลา โดยที่ยังไม่หมดอายุ

2. ขั้นตอนการปฏิบัติ

- 2.1 จัดวัสดุอุปกรณ์และยาที่จำเป็นต่อการช่วยชีวิตให้มีพร้อมใช้ในรถ Emergency
- 2.2 ให้เจ้าหน้าที่ห้อง CT ตรวจสอบอุปกรณ์และยาในรถ Emergency อย่างน้อยอาทิตย์ละครั้งว่ามีทุกอย่างพร้อมใช้งานหรือไม่ ยาหมดอายุหรือไม่
- 2.3 ลงบันทึกการตรวจสอบในแบบฟอร์มตารางการตรวจเช็ครถ Emergency พร้อมลงชื่อผู้บันทึกทุกครั้ง
- 2.4 กรณีวัสดุอุปกรณ์หรือยาไม่พร้อม หรือไม่เพียงพอ ให้จัดหาเพิ่มเติมให้ครบและพร้อมใช้งาน โดยแจ้งเจ้าหน้าที่ผู้รับผิดชอบเบิกจากห้องยาหรือหน่วยงานที่รับผิดชอบ
- 2.5 กรณีที่วัสดุ อุปกรณ์หรือยาที่ใกล้หมดอายุ 1 เดือนให้นำไปเปลี่ยนที่ห้องฉุกเฉิน
- 2.6 เก็บรถ Emergency ในที่ที่เหมาะสมและพร้อมใช้งาน

3. เกณฑ์ชี้วัด

ยาหมดอายุเท่ากับ 0 % อุปกรณ์ไม่พร้อมใช้เท่ากับ 0 %

4. ผู้รับผิดชอบ

นักรังสีการแพทย์/เจ้าพนักงานรังสีการแพทย์ ที่หมุนเวียนมาอยู่ที่ห้อง CT

วัสดุ อุปกรณ์ และยา ที่จำเป็นต้องมีในรถ Emergency

ชั้นบนสุด

ลำดับ	รายการ	จำนวน	หมายเหตุ
1	Laryngo - scope	1 ชุด	
2	Cardiac broad	1 แผ่น	
3	Transfer forcep	1 อัน	
4	กระปุกสำลี	1 อัน	
5	Stethoscope	1 อัน	

วิธีปฏิบัติ โรงพยาบาลหัวหิน	เรื่อง ความพร้อมของรถ Emergency	
	เอกสารเลขที่ WI - HTE 16 - 02	ฉบับที่ A แก้ไขครั้งที่ 00
	วันที่บังคับใช้ 4 เม.ย. 2554	หน้า 3 ของ 4

ชั้น D

ลำดับ	รายการ	จำนวน	หมายเหตุ
1	กระบะยา (Emergency, High alert drug)	1,1 กล่อง	
2	Syring 50,20 cc	5,5 อัน	
3	Syring 10,5,3 cc	5,5,5 อัน	
4	เข็ม No.18,21,23,24	5,5,5,5 อัน	
5	ใบเปลี่ยน	1 อัน	

ชั้น C

ลำดับ	รายการ	จำนวน	หมายเหตุ
1	0.9% NSS 1,000 ml	1 ขวด	
2	5 % D/N/2 1,000 ml	1 ขวด	
3	0.9% NSS 100 ml	1 ขวด	
4	5% D/W 100 ml	1 ขวด	
5	Baxter set	2 set	
6	Terumo set	2 set	
7	T-way, Extention	2,2 อัน	
8	I V cath No.18,20,22,24	3,3,3,3 อัน	
9	Tounigue	2 อัน	
10	Tegaderm, Fixumull ติด IV(แล้วแต่ตึก)	2,2 แผ่น	
11	Reddot	6 แผ่น	

วิธีปฏิบัติโรงพยาบาลหัวหิน	เรื่อง ความพร้อมของรถ Emergency	
	เอกสารเลขที่ WI - HTE 16 - 02	ฉบับที่ A แก้ไขครั้งที่ 00
	วันที่บังคับใช้ 4 เม.ย. 2554	หน้า 4 ของ 4

ชั้น B

ลำดับ	รายการ	จำนวน	หมายเหตุ
1	ET tube No.6.5,7,7.5,8	2,2,2,2 อัน	
2	ถ่านไฟฉาย	2 อัน	
3	Guild wide (อย่างน้อย), Magrill forcep	2,1 อัน	
4	ถุงมือ Steride No.6.5,7,7.5	2,2,2 อัน	
5	หมวก, mask, face shiled, แว่นตา	3,3,1,1 อัน	
6	ถุงมือ dispose	1 กล่อง	
7	พลาสติก sterap tube, เชือกผูก tube	4,2 อัน	
8	K-Y gel, Syring blow cuff, ไฟฉาย	1,1,1 อัน	

ชั้น A

ลำดับ	รายการ	จำนวน	หมายเหตุ
1	Ambubag+สายออกซิเจน(ผู้ใหญ่,เด็ก)	1,1 ชุด	
2	mask	1 อัน	
3	Suction cath No.10,14,16	5,5,5 อัน	
4	Airway เล็ก, กลาง ใหญ่	1,1,1 อัน	

หมายเหตุ : - แต่ละชั้นให้ติด A, B, C, D (ซ้ายมือ) ตัวอักษร Angsana New ขนาด 100 กระจายสีเหลือง
รองด้วยกระดาษสีเขียว

- ติดรายละเอียด(ขวามือ) ตัวอักษร Angsana New ขนาด 20 กระจายสีเหลืองรองด้วยกระดาษ
สีเขียว