






## โรงพยาบาลหัวหิน

วิธีปฏิบัติที่ WI - HTE 16 - 03

เรื่อง การรับ - เก็บฟิล์ม

ผู้จัดทำ	 ..... (นายคมสิทธิ์ เอกภิรมย์ชัย) ผู้ช่วยรังสีการแพทย์	วันที่ 5 เมษายน 2554
ทบทวนโดย	 ..... (นางสาวอุทิศ ตันรัตนวงศ์ ) หัวหน้ากลุ่มงานรังสีวิทยา	วันที่ 5 เมษายน 2554
อนุมัติโดย	 ..... (นางสาวอภริณี โชติกิตติพงษ์) หัวหน้ากลุ่มภารกิจระบบบริการสุขภาพ	วันที่ 5 เมษายน 2554

ฉบับที่ A

แก้ไขครั้งที่ 00

วันที่บังคับใช้ 5 เม.ย. 2554

สถานะเอกสาร.....

**เอกสารต้นฉบับ**

วิธีปฏิบัติ โรงพยาบาลหัวหิน	เรื่อง การรับ-เก็บฟิล์ม	
	เอกสารเลขที่ WI - HTE 16 - 03	ฉบับที่ A แก้ไขครั้งที่ 00
	วันที่บังคับใช้ 5 เม.ย. 2554	หน้า 2 ของ 2

### 1. วัตถุประสงค์

เพื่อความเรียบร้อย สะดวก และง่ายต่อการค้นหา

### 2. ขอบเขต

ของฟิล์ม X-Ray โรงพยาบาลหัวหิน ตั้งแต่ปี 2549 - 2554

### 3. ขั้นตอนการปฏิบัติ

3.1 กรณีผู้ป่วยในจะแจ้งเจ้าหน้าที่ตึกว่า ถ้าผู้ป่วย Discharge ให้ส่งฟิล์มกลับมาแผนก X-Ray ภายใน 48 ชั่วโมง

3.2 กรณีผู้ป่วยนอก เจ้าหน้าที่ X-Rayจะไปเก็บตาม OPD ต่างๆ เช่น ER, MED, SURG, TB เป็นต้น

3.3 แยกซองตามปีพ.ศ.จากนั้นแยกตามตัวเลข 2 ตัวหลังจากเลขน้อยไปหามากแล้วก็จัดเก็บตามช่อง

### 4.เกณฑ์ชี้วัด

หาของฟิล์มไม่เจอน้อยกว่าหรือเท่ากับ 1 %

### 5.ผู้รับผิดชอบ

ผู้ช่วยเจ้าหน้าที่รังสี