






## โรงพยาบาลหัวหิน

วิธีปฏิบัติที่ WI - HTE 16 - 05

เรื่อง การดูแลเครื่องเอ็กซเรย์เคลื่อนที่ (Portable X-Ray)

ผู้จัดทำ	 ..... (นางสาวอำไพ กลิ่นสน) ผู้ช่วยรังสีการแพทย์	วันที่ 5 เมษายน 2554
ทบทวนโดย	 ..... (นางสาวอุทิศ ตันรัตนวงศ์ ) หัวหน้ากลุ่มงานรังสีวิทยา	วันที่ 5 เมษายน 2554
อนุมัติโดย	 ..... (นางสาวอภิรดี โชติกิตติพงศ์) หัวหน้ากลุ่มภารกิจระบบบริการสุขภาพ	วันที่ 5 เมษายน 2554

ฉบับที่ A

แก้ไขครั้งที่ 00

วันที่บังคับใช้ 5 เม.ย. 2554

สถานะเอกสาร .....

เอกสารต้นฉบับ

วิธีปฏิบัติ โรงพยาบาลหัวหิน	เรื่อง การดูแลเครื่องเอกซเรย์เคลื่อนที่ (Portable X-Ray)	
	เอกสารเลขที่ WI - HTE 16 - 05	ฉบับที่ A แก้ไขครั้งที่ 00
	วันที่บังคับใช้ 5 เม.ย. 2554	หน้า 2 ของ 2

## การดูแลเครื่องเอกซเรย์เคลื่อนที่ ( Portable X-Ray) ที่ให้พร้อมใช้งานในแต่ละวัน

### 1. วัตถุประสงค์

เพื่อให้เครื่องพร้อมใช้งานเมื่อมีการเอกซเรย์นอกแผนก

### 2. ขั้นตอนการปฏิบัติ

2.1 ทำความสะอาดเครื่องก่อนการใช้งานในแต่ละวัน

2.2 ตรวจสอบสภาพเครื่องเอกซเรย์เคลื่อนที่โดยการ

- เช็คสภาพของปลั๊กที่ชาร์ตไฟว่าอยู่ในสภาพพร้อมใช้งานไม่ชำรุด หากชำรุดควรแจ้งช่างให้ดำเนินการซ่อมแซม
- เช็คไฟ file size พร้อมให้ใช้งาน
- ก่อนการใช้งานให้มีการ Warm เครื่องจากค่า KV และ MA ต่ำไปสูง
- เช็คแบตเตอรี่ ถ้าแบตเตอรี่ของเครื่องเหลือน้อยกว่า 40 % ต้องทำการ ชาร์ตไฟ จนเต็ม จึงจะนำมาใช้งานในครั้งต่อไป และให้เปลี่ยนไปใช้เครื่องอื่นแทน
- ขณะที่ใช้เครื่องเอกซเรย์เคลื่อนที่ผ่านพื้นที่ต่างระดับต่างๆ ให้เข็นเครื่องอย่างระมัดระวัง

### 3. เกณฑ์ชี้วัด

เครื่องไม่สามารถใช้งานได้น้อยกว่า 1 ครั้งใน 1 วัน

### 4. ผู้รับผิดชอบ

ผู้ช่วยเจ้าหน้าที่รังสีที่หมุนเวียนมาประจำเครื่องเอกซเรย์เคลื่อนที่ในวันนั้น