

ตารางแสดงวงเงินงบประมาณที่ได้รับจัดสรรและราคากลาง (ราคาอ้างอิง)
ในการจัดซื้อจัดจ้างที่มีใช้งานก่อสร้าง

๑. ชื่อโครงการ จัดซื้อครุภัณฑ์การแพทย์เครื่องเอกซเรย์ทั่วไปขนาดไม่น้อยกว่า ๑๐๐๐ mA
แบบแขนเวทาดิจิตอล ๑ จอรับภาพ จำนวน ๑ เครื่อง

/หน่วยงานเจ้าของโครงการ โรงพยาบาลหัวหิน

๒. วงเงินงบประมาณที่ได้รับจัดสรร ๖,๔๒๐,๐๐๐.๐๐บาท(หกล้านบาทสี่แสนสองหมื่นบาทถ้วน)
ด้วยเงินค่าบริการทางการแพทย์ที่เบิกจ่ายในลักษณะงบลงทุน ปีงบประมาณ ๒๕๖๐

๓. วันที่กำหนดราคากลาง(ราคาอ้างอิง) วันที่ ๓ มีนาคม ๒๕๖๐
เป็นเงิน ๖,๔๒๐,๐๐๐.๐๐บาท(หกล้านบาทสี่แสนสองหมื่นบาทถ้วน)
ราคา/หน่วย(ถ้ามี) ๖,๔๒๐,๐๐๐.๐๐บาท(หกล้านบาทสี่แสนสองหมื่นบาทถ้วน)

๔. แหล่งที่มาของราคากลาง(ราคาอ้างอิง)

๔.๑ ราคาตามร่างบัญชีรายการครุภัณฑ์ สำนักบริหารการสาธารณสุข ณ วันที่ ๒๔ สิงหาคม ๒๕๕๘
กำหนดราคาเครื่องเอกซเรย์ทั่วไปขนาดไม่น้อยกว่า ๑๐๐๐ mA แบบแขนเวทาดิจิตอล ๑ จอรับภาพ
ต่อหน่วยวงเงิน ๖,๔๒๐,๐๐๐.๐๐บาท(หกล้านบาทสี่แสนสองหมื่นบาทถ้วน)

๔.๒

๔.๓

๕. รายชื่อเจ้าหน้าที่ผู้กำหนดราคากลาง (ราคาอ้างอิง) ทุกคน

๕.๑	นางสาวอุทิศ	ตันรัตนาวงศ์	นายแพทย์ชำนาญการพิเศษ	ประธานกรรมการ
๕.๒	นางฉวี	บุญคล้าย	นักรังสีการแพทย์ชำนาญการ	กรรมการ
๕.๓	นางสุรี	ธรรมพานิชวงศ์	นักรังสีการแพทย์ชำนาญการ	กรรมการ



ประกาศจังหวัดประจวบคีรีขันธ์

เรื่อง ประกวดราคาซื้อครุภัณฑ์การแพทย์เครื่องเอกซเรย์ทั่วไปขนาดไม่น้อยกว่า ๑๐๐๐mA แบบแขนพาดาน
ดิจิทัล ๑ จอรับภาพ ด้วยวิธีประกวดราคาอิเล็กทรอนิกส์(e-bidding)

ด้วย จังหวัดประจวบคีรีขันธ์ มีความประสงค์จะประกวดราคาซื้อด้วยวิธีประกวดราคาอิเล็กทรอนิกส์รายการ
ครุภัณฑ์การแพทย์เครื่องเอกซเรย์ทั่วไปขนาดไม่น้อยกว่า ๑๐๐๐mA แบบแขนพาดานดิจิทัล ๑ จอรับภาพ จำนวน ๑ เครื่อง
ผู้มีสิทธิเสนอราคาจะต้องมีคุณสมบัติ ดังต่อไปนี้

๑. เป็นผู้มีอาชีพขายพัสดุที่ประกวดราคาซื้อดังกล่าว

๒. ไม่เป็นผู้ที่ถูกระบุงบชื่อไว้ในบัญชีรายชื่อผู้ทำงานของทางราชการและได้แจ้งเวียนชื่อแล้ว

๓. ไม่เป็นผู้มีผลประโยชน์ร่วมกันกับผู้เสนอราคารายอื่นที่เข้ายื่นข้อเสนอให้แก่จังหวัดประจวบคีรีขันธ์

ณ วันประกาศประกวดราคาอิเล็กทรอนิกส์ หรือไม่เป็นผู้กระทำการอันเป็นการขัดขวางการแข่งขันราคาอย่างเป็นธรรม
ในการประกวดราคาอิเล็กทรอนิกส์ครั้งนี้

๔. ไม่เป็นผู้ได้รับเอกสิทธิ์หรือความคุ้มกัน ซึ่งอาจปฏิเสธไม่ยอมขึ้นศาลไทย เว้นแต่รัฐบาลของผู้
เสนอราคาได้มีคำสั่งให้สละสิทธิความคุ้มกันเช่นนั้น

๕. ผู้เสนอราคาต้องไม่เป็นผู้ที่ถูกประเมินสิทธิผู้เสนอราคาในสถานะที่ห้ามเข้าเสนอราคา และห้าม
ทำสัญญาตามที่ กวพ. กำหนด

๖. บุคคลหรือนิติบุคคลที่จะเข้าเป็นคู่สัญญาต้องไม่อยู่ในฐานะเป็นผู้ไม่แสดงบัญชีรายรับรายจ่าย
หรือแสดงบัญชีรายรับรายจ่ายไม่ถูกต้องครบถ้วนในสาระสำคัญ

๗. บุคคลหรือนิติบุคคลที่จะเข้าเป็นคู่สัญญากับหน่วยงานภาครัฐ ซึ่งได้ดำเนินการจัดซื้อจัดจ้าง
ด้วยระบบอิเล็กทรอนิกส์ (e-Government Procurement : e-GP) ต้องลงทะเบียนในระบบอิเล็กทรอนิกส์ของ
กรมบัญชีกลางที่เว็บไซต์ศูนย์ข้อมูลจัดซื้อจัดจ้างภาครัฐ

๘. คู่สัญญาต้องรับและจ่ายเงินผ่านบัญชีธนาคาร เว้นแต่การจ่ายเงินแต่ละครั้งซึ่งมีมูลค่าไม่เกิน
สามหมื่นบาทคู่สัญญาอาจจ่ายเป็นเงินสดก็ได้ และจะต้องจัดทำบัญชีแสดงรายรับรายจ่ายยื่นต่อกรมสรรพากร
และต้องปฏิบัติตามประกาศฯ

กำหนดยื่นข้อเสนอและเสนอราคาทางระบบจัดซื้อจัดจ้างภาครัฐด้วยอิเล็กทรอนิกส์ในวันที่.....- 2 พ.ค. 2560
ระหว่างเวลา ๐๘.๓๐น. ถึง ๑๖.๓๐น.

ผู้สนใจสามารถขอรับเอกสารประกวดราคาอิเล็กทรอนิกส์โดยดาวน์โหลดเอกสารผ่านทางระบบจัดซื้อ
จัดจ้างภาครัฐด้วยอิเล็กทรอนิกส์ ตั้งแต่วันที่ประกาศจนถึงก่อนวันเสนอราคา

ดูรายละเอียดได้ที่เว็บไซต์ www.huahinhospital.go.th หรือ www.gprocurement.go.th หรือสอบถาม
ทางโทรศัพท์หมายเลข ๐-๓๒๕๒-๒๔๐๕ และ ๐-๓๒๕๒-๓๐๐๐ ต่อ ๔๗๐๓ ในวันและเวลาราชการ

ประกาศ ณ วันที่ ๑๐ เดือน เมษายน พ.ศ.๒๕๖๐

(นายพัลลภ สิงหเสนี)

รองผู้ว่าราชการจังหวัด ปฏิบัติราชการแทน

ผู้ว่าราชการจังหวัดประจวบคีรีขันธ์

เอกสารประกวดราคาซื้อด้วยวิธีประกวดราคาอิเล็กทรอนิกส์ (e-bidding) เลขที่ ๖๒๙/๒๕๖๐
การซื้อครุภัณฑ์การแพทย์เครื่องเอกซเรย์ทั่วไปขนาดไม่น้อยกว่า ๑๐๐๐mA แบบแขนพาดานติจิตอล ๑ จอรับภาพ
ตามประกาศจังหวัดประจวบคีรีขันธ์
ลงวันที่ ๖๐ เดือน เมษายน พ.ศ.๒๕๖๐

จังหวัดประจวบคีรีขันธ์ ซึ่งต่อไปเรียกว่า “จังหวัด” มีความประสงค์จะประกวดราคาซื้อด้วยวิธีประกวดราคาอิเล็กทรอนิกส์การจัดซื้อครุภัณฑ์การแพทย์เครื่องเอกซเรย์ทั่วไปขนาดไม่น้อยกว่า ๑๐๐๐mA แบบแขนพาดานติจิตอล ๑ จอรับภาพ จำนวน ๑ เครื่อง

ซึ่งพัสดุที่จะซื้อจะต้องเป็นของแท้ ของใหม่ ไม่เคยใช้งานมาก่อน ไม่เป็นของเก่าเก็บ อยู่ในสภาพที่จะใช้งานได้ทันที และมีคุณลักษณะเฉพาะตรงตามที่กำหนดไว้ในเอกสารประกวดราคาซื้อด้วยวิธีประกวดราคาอิเล็กทรอนิกส์ฉบับนี้ โดยมีข้อแนะนำ และข้อกำหนด ดังต่อไปนี้

๑. เอกสารแนบท้ายเอกสารประกวดราคาอิเล็กทรอนิกส์

- ๑.๑ รายละเอียดคุณลักษณะเฉพาะ
- ๑.๒ แบบใบเสนอราคาที่กำหนดไว้ในระบบการจัดซื้อจัดจ้างภาครัฐด้วยอิเล็กทรอนิกส์
- ๑.๓ แบบสัญญาซื้อขาย
- ๑.๔ แบบหนังสือค้ำประกัน
 - (๑) หลักประกันการเสนอราคา
 - (๒) หลักประกันสัญญา
- ๑.๕ บทนิยาม
 - (๑) ผู้เสนอราคาที่มีผลประโยชน์ร่วมกัน
 - (๒) การขัดขวางการแข่งขันราคาอย่างเป็นธรรม
- ๑.๖ แบบบัญชีเอกสารที่กำหนดไว้ในระบบจัดซื้อจัดจ้างภาครัฐด้วยอิเล็กทรอนิกส์
 - (๑) บัญชีเอกสารส่วนที่ ๑
 - (๒) บัญชีเอกสารส่วนที่ ๒

๒. คุณสมบัติของผู้เสนอราคา

- ๒.๑ ผู้เสนอราคาต้องเป็นผู้มีอาชีพขายพัสดุที่ประกวดราคาอิเล็กทรอนิกส์ดังกล่าว
- ๒.๒ ผู้เสนอราคาต้องไม่เป็นผู้ที่ถูกระงับชื่อไว้ในบัญชีรายชื่อผู้ทำงานของทางราชการและได้แจ้งเวียนชื่อแล้วหรือไม่เป็นผู้ที่ได้รับผลของการสั่งให้นิติบุคคลหรือบุคคลอื่นเป็นผู้ทำงานตามระเบียบของทางราชการ
- ๒.๓ ผู้เสนอราคาต้องไม่เป็นผู้มีผลประโยชน์ร่วมกันกับผู้เสนอราคารายอื่น ณ วันประกาศประกวดราคาอิเล็กทรอนิกส์ หรือไม่เป็นผู้กระทำการอันเป็นการขัดขวางการแข่งขันราคาอย่างเป็นธรรมตามข้อ ๑.๕
- ๒.๔ ผู้เสนอราคาต้องไม่เป็นผู้ได้รับเอกสิทธิ์หรือความคุ้มกัน ซึ่งอาจปฏิเสธไม่ยอมขึ้นศาลไทย เว้นแต่รัฐบาลของผู้เสนอราคาได้มีคำสั่งให้สละสิทธิ์และความคุ้มกันเช่นนั้น
- ๒.๕ ผู้เสนอราคาต้องไม่เป็นผู้ที่ถูกประเมินสิทธิผู้เสนอราคาในสถานะที่ห้ามเข้าเสนอราคาและห้ามทำสัญญาตามที่ กวพ. กำหนด
- ๒.๖ บุคคลหรือนิติบุคคลที่จะเข้าเป็นคู่สัญญาต้องไม่อยู่ในฐานะเป็นผู้ไม่แสดงบัญชีรายรับรายจ่ายหรือแสดงบัญชีรายรับรายจ่ายไม่ถูกต้องครบถ้วนในสาระสำคัญ
- ๒.๗ บุคคลหรือนิติบุคคลที่จะเข้าเป็นคู่สัญญากับหน่วยงานภาครัฐซึ่งได้ดำเนินการจัดซื้อจัดจ้างด้วยระบบอิเล็กทรอนิกส์ (e-Government Procurement: e-GP) ต้องลงทะเบียนในระบบอิเล็กทรอนิกส์ของกรมบัญชีกลาง ที่เว็บไซต์ศูนย์ข้อมูลจัดซื้อจัดจ้างภาครัฐ
- ๒.๘ คู่สัญญาต้องรับและจ่ายเงินผ่านบัญชีธนาคาร เว้นแต่การจ่ายเงินแต่ละครั้งซึ่งมีมูลค่าไม่เกินสามหมื่นบาท คู่สัญญาอาจจ่ายเป็นเงินสดก็ได้ และต้องจัดทำบัญชีแสดงรายรับรายจ่ายยื่นต่อกรมสรรพากร และต้องปฏิบัติตามประกาศฯ

๓. หลักฐานการยื่นข้อเสนอ

ผู้เสนอราคาจะต้องเสนอเอกสารหลักฐาน ยื่นมาพร้อมกับใบเสนอราคาทางระบบจัดซื้อจัดจ้างภาครัฐ ด้วยอิเล็กทรอนิกส์ โดยแยกเป็น ๒ ส่วน คือ

๓.๑ ส่วนที่ ๑ อย่างน้อยต้องมีเอกสารดังต่อไปนี้

(๑) ในกรณีผู้เสนอราคาเป็นนิติบุคคล

(ก) ห้างหุ้นส่วนสามัญหรือห้างหุ้นส่วนจำกัด ให้ยื่นสำเนาหนังสือรับรองการจดทะเบียนนิติบุคคล บัญชีรายชื่อหุ้นส่วนผู้จัดการ ผู้มีอำนาจควบคุม (ถ้ามี) พร้อมรับรองสำเนาถูกต้อง

(ข) บริษัทจำกัดหรือบริษัทมหาชนจำกัด ให้ยื่นสำเนาหนังสือรับรองการจดทะเบียนนิติบุคคล หนังสือบริคณห์สนธิ บัญชีรายชื่อกรรมการผู้จัดการ ผู้มีอำนาจควบคุม (ถ้ามี) และบัญชีผู้ถือหุ้นรายใหญ่(ถ้ามี) พร้อมรับรองสำเนาถูกต้อง

(๒) ในกรณีผู้เสนอราคาเป็นบุคคลธรรมดาหรือคณะบุคคลที่มีใช้นิติบุคคล ให้ยื่นสำเนาบัตรประจำตัวประชาชนของผู้ยื่น สำเนาข้อตกลงที่แสดงถึงการเข้าเป็นหุ้นส่วน (ถ้ามี) สำเนาบัตรประจำตัวประชาชนของผู้เป็นหุ้นส่วน พร้อมทั้งรับรองสำเนาถูกต้อง

(๓) ในกรณีผู้เสนอราคาเป็นผู้เสนอราคาเข้าร่วมกันในฐานะเป็นผู้ร่วมค้า ให้ยื่นสำเนาสัญญาของการเข้าร่วมค้า สำเนาบัตรประจำตัวประชาชนของผู้ร่วมค้า และในกรณีที่ผู้เข้าร่วมค้าฝ่ายใดเป็นบุคคลธรรมดาที่มีสัญชาติไทยก็ให้ยื่นสำเนาหนังสือเดินทาง หรือผู้ร่วมค้าฝ่ายใดเป็นนิติบุคคล ให้ยื่นเอกสารตามที่ระบุไว้ใน (๑)

(๔) สำเนาใบทะเบียนพาณิชย์ สำเนาใบทะเบียนภาษีมูลค่าเพิ่ม

(๕) บัญชีเอกสารส่วนที่ ๑ ทั้งหมดที่ได้ยื่นพร้อมกับการเสนอราคาทางระบบจัดซื้อจัดจ้างภาครัฐ ด้วยอิเล็กทรอนิกส์ ตามแบบในข้อ ๑.๖ (๑) โดยไม่ต้องแนบในรูปแบบ PDF File (Portable Document Format)

๓.๒ ส่วนที่ ๒ อย่างน้อยต้องมีเอกสารดังต่อไปนี้

(๑) แคตตาล็อกและหรือแบบรูปรายการละเอียดคุณลักษณะเฉพาะ ตามข้อ ๔.๔

(๒) หนังสือมอบอำนาจซึ่งปิดอากรแสตมป์ตามกฎหมายในกรณีที่ผู้เสนอราคามอบอำนาจให้บุคคลอื่นลงลายมือชื่ออิเล็กทรอนิกส์ หรือหลักฐานแสดงตัวตนของผู้เสนอราคาในการเสนอราคาทางระบบจัดซื้อจัดจ้างภาครัฐด้วยอิเล็กทรอนิกส์ แทน

(๓) หลักประกันการเสนอราคา ตามข้อ ๕

(๔) บัญชีเอกสารส่วนที่ ๒ ทั้งหมด ที่ได้ยื่นพร้อมกับการเสนอราคาทางระบบจัดซื้อจัดจ้างภาครัฐ ด้วยอิเล็กทรอนิกส์ ตามแบบในข้อ ๑.๖ (๒) โดยไม่ต้องแนบในรูปแบบ PDF File (Portable Document Format)

๔. การเสนอราคา

๔.๑ ผู้เสนอราคาต้องยื่นข้อเสนอและเสนอราคาทางระบบจัดซื้อจัดจ้างภาครัฐด้วยอิเล็กทรอนิกส์ ตามแบบที่กำหนดไว้ในเอกสารประกวดราคาอิเล็กทรอนิกส์นี้ โดยไม่มีเงื่อนไขใด ๆ ทั้งสิ้น และจะต้องกรอกข้อความให้ถูกต้องครบถ้วน ลงลายมือชื่ออิเล็กทรอนิกส์ หรือหลักฐานแสดงตัวตนของผู้เสนอราคาโดยไม่ต้องแนบบใบเสนอราคาในรูปแบบ PDF File (Portable Document Format)

๔.๒ ผู้เสนอราคาจะต้องเสนอราคาเป็นเงินบาท และเสนอราคาเพียงราคาเดียว โดยเสนอราคารวมและหรือราคาต่อหน่วย และหรือต่อรายการ ตามเงื่อนไขที่ระบุไว้ท้ายใบเสนอราคาให้ถูกต้อง โดยคิดราคารวมทั้งสิ้นซึ่งรวมค่าภาษีมูลค่าเพิ่ม และภาษีอากรอื่น ค่าขนส่ง ค่าจดทะเบียน และค่าใช้จ่ายอื่น ๆ ทั้งปวง จนกระทั่งส่งมอบพัสดุให้ ณ โรงพยาบาลหัวหิน ราคาที่เสนอจะต้องเสนอกำหนดยื่นราคาไม่น้อยกว่า ๑๒๐ วันนับแต่วันเสนอราคา โดยภายในกำหนดยื่นราคา ผู้เสนอราคาต้องรับผิดชอบราคาที่ตนได้เสนอไว้ และจะถอนการเสนอราคามีได้

๔.๓ ผู้เสนอราคาจะต้องเสนอกำหนดเวลาส่งมอบพัสดุไม่เกิน ๙๐ วัน นับถัดจากวันลงนามในสัญญาซื้อขาย

๔.๔ ผู้เสนอราคาจะต้องส่งแคตตาล็อก และหรือแบบรูปรายการละเอียดคุณลักษณะเฉพาะของเครื่องเอกซเรย์ทั่วไป ขนาดไม่น้อยกว่า ๑๐๐๐mA แบบแขนเพดานดิจิตอล ๑ จอรับภาพ ไปพร้อมการเสนอราคาทางระบบจัดซื้อจัดจ้างภาครัฐ ด้วยอิเล็กทรอนิกส์เพื่อประกอบการพิจารณา หลักฐานดังกล่าวนี้จังหวัดจะยึดไว้เป็นเอกสารของทางราชการ

/ สำหรับ ...

สำหรับแคตตาล็อกที่แนบให้พิจารณา หากเป็นสำเนารูปถ่ายจะต้องรับรองสำเนาถูกต้อง โดยผู้มีอำนาจทำนิติกรรมแทนนิติบุคคล หากคณะกรรมการพิจารณาผลการประกวดราคาอิเล็กทรอนิกส์ มีความประสงค์จะขอคัดต้นฉบับแคตตาล็อก ผู้เสนอราคาจะต้องนำต้นฉบับมาให้คณะกรรมการพิจารณาผลการประกวดราคาอิเล็กทรอนิกส์ตรวจสอบภายใน ๓ วัน

๔.๕ ก่อนการเสนอราคา ผู้เสนอราคาควรตรวจดูร่างสัญญา รายละเอียดคุณลักษณะเฉพาะ ฯลฯ ให้ถี่ถ้วนและเข้าใจเอกสารประกวดราคาอิเล็กทรอนิกส์ทั้งหมดเสียก่อนที่จะตกลงยื่นข้อเสนอตามเงื่อนไข ในเอกสารประกวดราคาอิเล็กทรอนิกส์

๔.๖ ผู้เสนอราคาจะต้องยื่นข้อเสนอและเสนอราคาทางระบบการจัดซื้อจัดจ้างภาครัฐ ด้วยอิเล็กทรอนิกส์ ในวันที่ ๒๒.๗.๒๕๖๐ ระหว่างเวลา ๐๘.๓๐น. ถึง ๑๖.๓๐น.

เมื่อพ้นกำหนดเวลายื่นข้อเสนอและเสนอราคาแล้ว จะไม่รับเอกสารการยื่นข้อเสนอและการเสนอราคาใด ๆ โดยเด็ดขาด

คณะกรรมการพิจารณาผลการประกวดราคาอิเล็กทรอนิกส์ จะดำเนินการตรวจสอบคุณสมบัติของผู้เสนอราคาแต่ละรายว่าเป็นผู้เสนอราคาที่มีผลประโยชน์ร่วมกันกับผู้เสนอราคารายอื่น ตามข้อ ๑.๕ (๑) ณ วันประกาศประกวดราคาหรือไม่

หากปรากฏต่อคณะกรรมการพิจารณาผลการประกวดราคาอิเล็กทรอนิกส์ก่อนหรือ ในขณะที่มีการพิจารณา ข้อเสนอว่ามีผู้เสนอราคารายใดกระทำการอันเป็นการขัดขวางการแข่งขันราคาอย่างเป็นธรรมตามข้อ ๑.๕ (๒) และคณะกรรมการฯ เชื่อว่ามีการกระทำการอันเป็นการขัดขวางการแข่งขันราคาอย่างเป็นธรรม คณะกรรมการฯ จะตัดรายชื่อผู้เสนอราคารายนั้น ออกจากการเป็นผู้เสนอราคา และจังหวัดจะพิจารณาลงโทษผู้เสนอราคาดังกล่าวเป็นผู้ทำงาน เว้นแต่คณะกรรมการพิจารณาผลการประกวดราคาอิเล็กทรอนิกส์จะวินิจฉัยได้ว่าผู้เสนอราคารายนั้นเป็นผู้ที่ให้ความร่วมมือเป็นประโยชน์ต่อการพิจารณา ของทางราชการและมีได้เป็นผู้ริเริ่มให้มีการกระทำดังกล่าว

๔.๗ ผู้เสนอราคาจะต้องปฏิบัติ ดังนี้

- (๑) ปฏิบัติตามเงื่อนไขที่ระบุไว้ในเอกสารประกวดราคาอิเล็กทรอนิกส์
- (๒) ราคาที่เสนอจะต้องเป็นราคาที่รวมภาษีมูลค่าเพิ่ม และภาษีอื่น ๆ (ถ้ามี) รวมค่าใช้จ่ายที่ส่งไปเรียบร้อยแล้ว
- (๓) ผู้เสนอราคาจะต้องลงทะเบียนเพื่อเข้าสู่กระบวนการเสนอราคา ตามวัน เวลา ที่กำหนด
- (๔) ห้ามผู้เสนอราคาลอนการเสนอราคา
- (๕) ผู้เสนอราคาสามารถศึกษาและทำความเข้าใจในระบบและวิธีการเสนอราคาด้วยวิธี

ประกวดราคาอิเล็กทรอนิกส์ ของกรมบัญชีกลางที่แสดงไว้ในเว็บไซต์ www.gprocurement.go.th

๕. หลักประกันการเสนอราคา

ผู้เสนอราคาต้องวางหลักประกันการเสนอราคาพร้อมกับการเสนอราคาทางระบบจัดซื้อจัดจ้างภาครัฐ ด้วยอิเล็กทรอนิกส์โดยใช้หลักประกันอย่างหนึ่งอย่างใดดังต่อไปนี้ จำนวน ๓๒๑,๐๐๐.๐๐บาท(สามแสนสองหมื่นหนึ่งพันบาทถ้วน)

๕.๑ หนังสือค้ำประกันอิเล็กทรอนิกส์ของธนาคารในประเทศไทย ตามแบบหนังสือค้ำประกันดังระบุในข้อ ๑.๔ (๑)

๕.๒ เช็คที่ธนาคารสั่งจ่ายให้แก่จังหวัด โดยเป็นเช็คลงวันที่ที่ยื่นการเสนอราคาทางระบบการจัดซื้อจัดจ้าง ภาครัฐด้วยอิเล็กทรอนิกส์ หรือก่อนหน้านั้นไม่เกิน ๓ วันทำการของทางราชการ

๕.๓ พันธบัตรรัฐบาลไทย

กรณีผู้เสนอราคานำเช็คที่ธนาคารสั่งจ่ายหรือพันธบัตรรัฐบาลไทย มาวางเป็นหลักประกันการเสนอราคา จะต้องส่งต้นฉบับเอกสารดังกล่าวมาให้ส่วนราชการตรวจสอบความถูกต้องในวันที่..... 11 พ.ค. 2560 ระหว่างเวลา ๐๘.๓๐น. ถึง ๑๖.๓๐น.

ตามแบบตัวอย่างหนังสือค้ำประกันอิเล็กทรอนิกส์ของธนาคารภายในประเทศ(หลักประกันการเสนอราคา) กำหนดให้ระบุชื่อผู้เสนอราคาเป็นผู้วางหลักประกันการเสนอราคา ดังนั้น กรณีที่ผู้เสนอราคาเสนอราคาในรูปแบบของ “กิจการร่วมค้า” ประสงค์จะใช้หนังสือค้ำประกันอิเล็กทรอนิกส์ของธนาคารในประเทศไทยเป็นหลักประกันการเสนอราคา ให้ดำเนินการดังนี้ / (๑) ...

(๑) กรณีที่กิจการร่วมค้าได้จดทะเบียนเป็นนิติบุคคลใหม่ ให้ระบุชื่อผู้เสนอราคาซึ่งต้องวางหลักประกันการเสนอราคา ในนามกิจการร่วมค้า เท่านั้น

(๒) กรณีที่กิจการร่วมค้าไม่ได้จดทะเบียนเป็นนิติบุคคลใหม่ ให้ระบุชื่อผู้เสนอราคาซึ่งต้องวางหลักประกันการเสนอราคา ในนามนิติบุคคลรายใดรายหนึ่งตามที่สัญญาาร่วมค้ากำหนดให้เป็นผู้เข้าเสนอรากับทางราชการ

ทั้งนี้ “กิจการร่วมค้าที่จดทะเบียนเป็นนิติบุคคลใหม่” หมายความว่า กิจการร่วมค้าที่จดทะเบียนเป็นนิติบุคคลต่อหน่วยงานของรัฐซึ่งมีหน้าที่รับจดทะเบียน(กรมพัฒนาธุรกิจการค้า กระทรวงพาณิชย์)

หลักประกันการเสนอราคาตามข้อนี้ จังหวัดจะคืนให้ผู้เสนอราคาหรือผู้ค้าประกันภายใน ๑๕ วัน นับถัดจากวันที่ได้พิจารณาในเบื้องต้นเรียบร้อยแล้ว เว้นแต่ผู้เสนอราคารายที่คัดเลือกไว้ ๓ ลำดับแรก จะคืนให้ต่อเมื่อได้ทำสัญญาหรือข้อตกลง หรือเมื่อผู้เสนอราคาได้พ้นจากข้อผูกพันแล้ว

การคืนหลักประกันการเสนอราคา ไม่ว่าในกรณีใดๆ จะคืนให้โดยไม่มีดอกเบี้ย

๖. หลักเกณฑ์และสิทธิในการพิจารณา

๖.๑ ในการพิจารณาผลการยื่นข้อเสนอประกวดราคาอิเล็กทรอนิกส์ครั้งนี้ จังหวัดจะพิจารณาดัดสินโดยใช้ **หลักเกณฑ์ราคา** และจะพิจารณาจาก **ราคารวม**

๖.๒ หากผู้เสนอราคารายใดมีคุณสมบัติไม่ถูกต้องตาม ข้อ ๒ หรือยื่นหลักฐานการยื่นข้อเสนอไม่ถูกต้องหรือไม่ครบถ้วนตาม ข้อ ๓ หรือยื่นข้อเสนอไม่ถูกต้องตามข้อ ๔ แล้ว คณะกรรมการพิจารณาผลการประกวดราคาอิเล็กทรอนิกส์จะไม่รับพิจารณาราคาของผู้เสนอราคารายนั้น เว้นแต่เป็นข้อผิดพลาดหรือผิดหลงเพียงเล็กน้อย หรือผิดแยกไปจากเงื่อนไขของเอกสารประกวดราคาด้วยวิธีประกวดราคาอิเล็กทรอนิกส์ในส่วนที่มีใช้สาระสำคัญ ทั้งนี้ เฉพาะในกรณีที่พิจารณาเห็นว่าจะเป็นประโยชน์ต่อจังหวัดเท่านั้น

๖.๓ จังหวัดสงวนสิทธิไม่พิจารณาข้อเสนอของผู้เสนอราคาโดยไม่มีกรผ่อนผัน ในกรณีดังต่อไปนี้

(๑) ไม่ปรากฏชื่อผู้เสนอราคารายนั้นในบัญชีผู้รับเอกสารประกวดราคาอิเล็กทรอนิกส์ทางระบบการจัดซื้อจัดจ้างด้วยอิเล็กทรอนิกส์ หรือบัญชีรายชื่อผู้ซื้อเอกสารประกวดราคาอิเล็กทรอนิกส์ทางระบบการจัดซื้อจัดจ้างด้วยอิเล็กทรอนิกส์ของจังหวัด

(๒) ไม่กรอกชื่อนิติบุคคล(บุคคลธรรมดา) หรือลงลายมือชื่ออิเล็กทรอนิกส์อย่างหนึ่งอย่างใดหรือทั้งหมดในการเสนอราคาทางระบบการจัดซื้อจัดจ้างด้วยอิเล็กทรอนิกส์

(๓) เสนอรายละเอียดแตกต่างไปจากเงื่อนไขที่กำหนดในเอกสารประกวดราคาอิเล็กทรอนิกส์ที่เป็นสาระสำคัญ หรือมีผลทำให้เกิดความได้เปรียบเสียเปรียบแก่ผู้เสนอราคารายอื่น

๖.๔ ในการตัดสินการประกวดราคาอิเล็กทรอนิกส์ หรือในการทำสัญญา คณะกรรมการพิจารณาผลการประกวดราคาอิเล็กทรอนิกส์หรือจังหวัดมีสิทธิให้ผู้เสนอราคาชี้แจงข้อเท็จจริง สภาพ ฐานะ หรือข้อเท็จจริงอื่นใดที่เกี่ยวข้องกับผู้เสนอราคาได้ จังหวัดมีสิทธิที่จะไม่รับข้อเสนอ ไม่รับราคาหรือไม่ทำสัญญา หากหลักฐานดังกล่าวไม่มีความเหมาะสม หรือไม่ถูกต้อง

๖.๕ จังหวัดทรงไว้ซึ่งสิทธิที่จะไม่รับราคาต่ำสุด หรือราคาหนึ่งราคาใด หรือราคาที่ยื่นทั้งหมดก็ได้ และอาจพิจารณาเลือกซื้อในจำนวน หรือขนาด หรือเฉพาะรายการหนึ่งรายการใด หรืออาจยกเลิกการประกวดราคาอิเล็กทรอนิกส์โดยไม่พิจารณาจัดซื้อเลยก็ได้ สุดแต่จะพิจารณา ทั้งนี้ เพื่อประโยชน์ของทางราชการเป็นสำคัญ และให้ถือว่าการตัดสินของจังหวัดเป็นเด็ดขาด ผู้เสนอราคาจะเรียกร้องค่าเสียหายใด ๆ มิได้ รวมทั้งจังหวัดจะพิจารณยกเลิกการประกวดราคาอิเล็กทรอนิกส์และลงโทษผู้เสนอราคาเป็นผู้ทำงาน ไม่ว่าจะเป็นผู้เสนอราคาที่ได้รับการคัดเลือกหรือไม่ก็ตาม หากมีเหตุที่เชื่อได้ว่าการเสนอราคากระทำการโดยไม่สุจริต เช่น การเสนอเอกสารอันเป็นเท็จ หรือใช้ชื่อบุคคลธรรมดา หรือนิติบุคคลอื่นมายื่นข้อเสนอแทน เป็นต้น

๖.๖ ในกรณีที่ปรากฏข้อเท็จจริงภายหลังจากการพิจารณาข้อเสนอว่า ผู้เสนอราคาที่มีสิทธิได้รับการคัดเลือกเป็นผู้เสนอราคาที่มีผลประโยชน์ร่วมกันกับผู้เสนอราคารายอื่น ณ วันประกาศประกวดราคาอิเล็กทรอนิกส์ หรือเป็นผู้เสนอราคากระทำการอันเป็นการขัดขวางการแข่งขันราคาอย่างเป็นธรรม ตามข้อ ๑.๕ จังหวัดมีอำนาจที่จะตัดรายชื่อผู้เสนอราคาที่ได้รับคัดเลือกรายดังกล่าวออก และจังหวัดจะพิจารณาลงโทษผู้เสนอราคารายนั้นเป็นผู้ทำงาน

/ ในกรณี ...

ในกรณีนี้ หากปลัดกระทรวงพิจารณาเห็นว่ากรยกเลิกการพิจารณาผลการเสนอราคาที่ได้ดำเนินการไปแล้วจะเป็นประโยชน์แก่ทางราชการอย่างยิ่ง ปลัดกระทรวงมีอำนาจยกเลิกการพิจารณาผลการเสนอราคาดังกล่าวได้

๗. การทำสัญญาซื้อขาย

๗.๑ ในกรณีที่ผู้ชนะการประกวดราคาอิเล็กทรอนิกส์ สามารถส่งมอบสิ่งของได้ครบถ้วนภายใน ๕ วันทำการของทางราชการ นับแต่วันที่ทำข้อตกลงซื้อ จังหวัดจะพิจารณาจัดทำข้อตกลงเป็นหนังสือแทนการทำสัญญาตามแบบสัญญาตั้งระบุ ในข้อ ๑.๓ ก็ได้

๗.๒ ในกรณีที่ผู้ชนะการประกวดราคาอิเล็กทรอนิกส์ไม่สามารถส่งมอบสิ่งของได้ครบถ้วนภายใน ๕ วันทำการของทางราชการ หรือจังหวัดเห็นว่าไม่สมควรจัดทำข้อตกลงเป็นหนังสือ ตามข้อ ๗.๑ ผู้ชนะการประกวดราคาอิเล็กทรอนิกส์ จะต้องทำสัญญาซื้อขายตามแบบสัญญาตั้งระบุในข้อ ๑.๓ กับจังหวัดภายใน ๗ วัน นับถัดจากวันที่ได้รับแจ้งและจะต้องวางหลักประกันสัญญาเป็นจำนวนเงินเท่ากับร้อยละ ๕ ของราคาส่งของที่ประกวดราคาอิเล็กทรอนิกส์ได้ให้จังหวัดยึดถือไว้ในขณะทำสัญญา โดยใช้หลักประกันอย่างหนึ่งอย่างใดดังต่อไปนี้

(๑) เงินสด

(๒) เช็คที่ธนาคารสั่งจ่ายให้แก่จังหวัด ซึ่งเป็นเช็คลงวันที่ที่ทำสัญญา หรือก่อนหน้านั้นไม่เกิน ๓ วันทำการของทางราชการ

(๓) หนังสือค้ำประกันของธนาคารภายในประเทศ ตามแบบหนังสือค้ำประกัน ดังระบุในข้อ ๑.๔(๒)

(๔) หนังสือค้ำประกันของบริษัทเงินทุนอุตสาหกรรมแห่งประเทศไทย หรือบริษัทเงินทุนหรือบริษัทเงินทุนหลักทรัพย์ที่ได้รับอนุญาตให้ประกอบกิจการเงินทุนเพื่อการพาณิชย์และประกอบธุรกิจค้ำประกันตามประกาศของธนาคารแห่งประเทศไทย ซึ่งได้แจ้งชื่อเวียนให้ส่วนราชการต่าง ๆ ทราบแล้ว โดยอนุโลมให้ใช้ตามแบบหนังสือค้ำประกัน ดังระบุในข้อ ๑.๔(๒)

(๕) พันธบัตรรัฐบาลไทย

หลักประกันนี้จะคืนให้ โดยไม่มีดอกเบี้ยภายใน ๑๕ วัน นับถัดจากวันที่ผู้ชนะการประกวดราคาอิเล็กทรอนิกส์ (ผู้ขาย) พ้นจากข้อผูกพันตามสัญญาซื้อขายแล้ว

๘. อัตราค่าปรับ

ค่าปรับตามแบบสัญญาซื้อขายข้อ ๑๐ ให้คิดในอัตราร้อยละ ๐.๒๐ ต่อวัน

๙. การรับประกันความชำรุดบกพร่อง

ผู้ชนะการประกวดราคาอิเล็กทรอนิกส์ ซึ่งได้ทำข้อตกลงเป็นหนังสือ หรือทำสัญญาซื้อขายตามแบบดังระบุในข้อ ๑.๓ แล้วแต่กรณี จะต้องรับประกันความชำรุดบกพร่องของสิ่งของที่ซื้อขายที่เกิดขึ้นภายในระยะเวลาไม่น้อยกว่า ๒ ปี นับถัดจากวันที่ผู้ซื้อรับมอบ โดยผู้ขายต้องบริหารจัดการซ่อมแซมแก้ไขให้ใช้การได้ดีดังเดิมภายใน ๗ วันนับถัดจากวันที่ได้รับแจ้งความชำรุดบกพร่อง

๑๐. ข้อสงวนสิทธิในการเสนอราคาและอื่น ๆ

๑๐.๑ เงินค่าพัสดุสำหรับการซื้อครั้งนี้ ได้มาจากเงินค่าบริการทางการแพทย์ที่เบิกจ่ายในลักษณะงบลงทุน ปีงบประมาณ ๒๕๖๐

การลงนามในสัญญาจะกระทำได้ ต่อเมื่อจังหวัดได้รับอนุมัติเงินค่าพัสดุจากเงินค่าบริการทางการแพทย์ที่เบิกจ่ายในลักษณะงบลงทุน ปีงบประมาณ ๒๕๖๐ แล้วเท่านั้น

๑๐.๒ เมื่อจังหวัดได้คัดเลือกผู้เสนอราคารายใดให้เป็นผู้ขาย และได้ตกลงซื้อสิ่งของตามประกวดราคาอิเล็กทรอนิกส์แล้ว ถ้าผู้ขายจะต้องส่งหรือนำสิ่งของดังกล่าวเข้ามาจากต่างประเทศและของนั้นต้องนำเข้ามาโดยทางเรือในเส้นทางที่มีเรือไทยเดินอยู่ และสามารถให้บริการรับขนได้ตามที่รัฐมนตรีว่าการกระทรวงคมนาคมประกาศกำหนด ผู้เสนอราคาซึ่งเป็นผู้ขายจะต้องปฏิบัติตามกฎหมายว่าด้วยการส่งเสริมการพาณิชย์นาวี ดังนี้

(๑) แจ้งการสั่งหรือนำสิ่งของที่ซื้อขายดังกล่าวเข้ามาจากต่างประเทศ ต่อกรมเจ้าท่าภายใน ๗ วัน นับตั้งแต่วันที่ผู้ขายสั่ง หรือซื้อของจากต่างประเทศ เว้นแต่เป็นของที่รัฐมนตรีว่าการกระทรวงคมนาคม ประกาศยกเว้น ให้บรรทุกโดยเรืออื่นใด

(๒) จัดการให้สิ่งของที่ซื้อขายดังกล่าวบรรทุกโดยเรือไทย หรือเรือที่มีสิทธิเช่นเดียวกับเรือไทย จากต่างประเทศมายังประเทศไทย เว้นแต่จะได้รับอนุญาตจากกรมเจ้าท่าให้บรรทุกสิ่งของนั้น โดยเรืออื่นที่มีใช้เรือไทย ซึ่งจะต้องได้รับอนุญาตเช่นนั้นก่อนบรรทุกของลงเรืออื่น หรือเป็นของที่รัฐมนตรีว่าการกระทรวงคมนาคม ประกาศยกเว้น ให้บรรทุกโดยเรืออื่น

(๓) ในกรณีที่มิปฏิบัติตาม (๑) หรือ (๒) ผู้ขายจะต้องรับผิดชอบตามกฎหมายว่าด้วยการส่งเสริม การพาณิชย์

๑๐.๓ ผู้เสนอราคาซึ่งจังหวัดได้คัดเลือกแล้วไม่ไปทำสัญญา หรือข้อตกลงภายในเวลาที่ทางราชการกำหนด ดังระบุไว้ในข้อ ๗ จังหวัดจะริบหลักประกันการยื่นข้อเสนอ หรือเรียกจากผู้ออกหนังสือค้ำประกันการยื่นข้อเสนอทันที และอาจพิจารณาเรียกร้องให้ชดใช้ความเสียหายอื่น (ถ้ามี) รวมทั้งจะพิจารณาให้เป็นผู้ทำงานตามระเบียบของทางราชการ

๑๐.๔ จังหวัดสงวนสิทธิที่จะแก้ไขเพิ่มเติมเงื่อนไข หรือข้อกำหนดในแบบสัญญา ให้เป็นไปตามความเห็นของสำนักงานอัยการสูงสุด (ถ้ามี)





บันทึกข้อความ

ส่วนราชการ...โรงพยาบาลหัวหิน กลุ่มอำนวยการ กลุ่มงานพัสดุและบำรุงรักษา โทร/โทรสาร.๐-๓๒๕๒-๓๐๐๐ ต่อ.๔๗๐๓
ที่ ปช ๐๐๓๒.๒๐๑/พิเศษ.....วันที่ ๑๕ กุมภาพันธ์ ๒๕๖๐
เรื่อง รายงานผลการพิจารณาคุณลักษณะเฉพาะครุภัณฑ์การแพทย์และราคา.....

เรียน ผู้ว่าราชการจังหวัดประจวบคีรีขันธ์


ตามคำสั่ง จังหวัดประจวบคีรีขันธ์ ที่ ๓๓๐/๒๕๖๐ ลงวันที่ ๙ เดือน กุมภาพันธ์ พ.ศ.๒๕๕๙ ได้แต่งตั้ง คณะกรรมการกำหนดคุณลักษณะเฉพาะครุภัณฑ์การแพทย์และราคา รายการเครื่องเอกซเรย์ทั่วไปขนาดไม่น้อยกว่า ๑๐๐๐mA แบบแขนเพดานดิจิตอล ๑ จอรับภาพ จำนวน ๑ เครื่อง วงเงิน ๖,๔๒๐,๐๐๐.๐๐บาท(หกล้านบาทสี่แสนสองหมื่นบาทถ้วน) ใช้ในการเอกซเรย์ผู้ป่วยเพื่อประกอบการวินิจฉัยของแพทย์ในการรักษาพยาบาล เนื่องจาก ทดแทนของเดิมชำรุด ที่ใช้งานมานานกว่า ๒๕ ปี ต้องมีการซ่อมทุก ๆ ๓ เดือน ทำให้การบริการล่าช้า เพื่อใช้ในราชการ ณ กลุ่มงานรังสีวิทยา โรงพยาบาลหัวหิน ด้วยเงินค่าบริการทางการแพทย์ที่เบิกจ่ายในลักษณะงบลงทุน ปีงบประมาณ ๒๕๖๐ โดยวิธีประกวดราคา อิเล็กทรอนิกส์(e-bidding) การจัดหาพัสดุครั้งหนึ่งซึ่งมีราคาเกิน ๒,๐๐๐,๐๐๐.๐๐บาท(สองล้านบาทถ้วน) นั้น


บัดนี้ คณะกรรมการผู้มีรายนามข้างท้าย ได้ดำเนินการตามคำสั่งจังหวัดประจวบคีรีขันธ์ ที่ ๓๓๐/๒๕๖๐ ลงวันที่ ๙ เดือน กุมภาพันธ์ พ.ศ.๒๕๖๐ ดังนี้

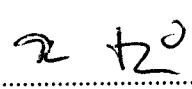
๑. ราคาที่กำหนดสำหรับจัดซื้อครุภัณฑ์การแพทย์เครื่องเอกซเรย์ทั่วไปขนาดไม่น้อยกว่า ๑๐๐๐mA แบบแขนเพดานดิจิตอล ๑ จอรับภาพ จำนวน ๑ เครื่อง วงเงิน ๖,๔๒๐,๐๐๐.๐๐บาท(หกล้านบาทสี่แสนสองหมื่นบาทถ้วน) ได้พิจารณาเทียบเคียงจากร่างบัญชีรายการครุภัณฑ์สำนักบริหารการสาธารณสุข ณ วันที่ ๒๔ สิงหาคม ๒๕๕๘ กำหนดราคาต่อหน่วยเครื่องเอกซเรย์ทั่วไปขนาดไม่น้อยกว่า ๑๐๐๐mA แบบแขนเพดานดิจิตอล ๑ จอรับภาพ วงเงิน ๖,๔๒๐,๐๐๐.๐๐บาท(หกล้านบาทสี่แสนสองหมื่นบาทถ้วน) (ตามเอกสารหมายเลข ๑)

๒. กำหนดคุณลักษณะเฉพาะครุภัณฑ์การแพทย์เครื่องเอกซเรย์ทั่วไปขนาดไม่น้อยกว่า ๑๐๐๐mA แบบแขนเพดานดิจิตอล ๑ จอรับภาพ จำนวน ๑ เครื่อง วงเงิน ๖,๔๒๐,๐๐๐.๐๐บาท(หกล้านบาทสี่แสนสองหมื่นบาทถ้วน) เรียบร้อยแล้ว (ตามเอกสารหมายเลข ๒)

จึงเรียนมาเพื่อโปรดพิจารณา

ลงชื่อ..........นายแพทย์ชำนาญการพิเศษ ประธานกรรมการ
(นางสาวอุทิศ ตันรัตนวงศ์)

ลงชื่อ..........นักรังสีการแพทย์ชำนาญการ กรรมการ
(นางฉวี บุญค้อย)

ลงชื่อ..........นักรังสีการแพทย์ชำนาญการ กรรมการ
(นางสุรี ธรรมพานิชวงศ์)

รายละเอียดคุณลักษณะเฉพาะครุภัณฑ์การแพทย์
เครื่องเอกซเรย์ทั่วไปขนาดไม่น้อยกว่า 1000 mA แบบแขวนเพดานดิจิทัล 1 จอรับภาพ

1. **ความต้องการ** เครื่องเอกซเรย์ทั่วไปขนาดไม่น้อยกว่า 1000mA แบบแขวนเพดานดิจิทัล 1 จอรับภาพ จำนวน ๑ เครื่อง
2. **วัตถุประสงค์** เป็นเครื่องเอกซเรย์ทั่วไปชนิด High Frequency ค่ากระแสหลอด(mA.) ไม่น้อยกว่า 1000 mA. ที่สามารถถ่ายภาพอวัยวะได้ทุกส่วนของร่างกาย
3. **คุณลักษณะทั่วไป**
 - 2.1 เครื่องควบคุมการกำเนิดรังสีเอกซ์ (X-ray generator)
 - 2.2 ชุดหลอดเอกซเรย์ (X-ray tube) และชุดควบคุมขนาดลำรังสี (Collimator)
 - 2.3 ชุดยึดหลอดเอกซเรย์ชนิดแขวนเพดาน (Ceiling tube suspension)
 - 2.4 ชุดเตียงเอกซเรย์และอุปกรณ์ตัดรังสีสะท้อน (Table)
 - 2.5 ชุดถ่ายเอกซเรย์ท่ายืน (Wall Stand) พร้อมชุดแปลงสัญญาณภาพเอกซเรย์เป็นภาพดิจิทัล (Flat panel detector) และอุปกรณ์ตัดรังสีสะท้อน จำนวน 1 ชุด
 - 2.6 ชุดคอมพิวเตอร์ควบคุมการสร้างภาพ (Console station) และรับส่งภาพเข้าสู่ระบบ PACS จำนวน 1 ชุด
 - 2.7 อุปกรณ์ประกอบการใช้งาน
4. **คุณสมบัติทางเทคนิค**
 - 4.1 เครื่องควบคุมการกำเนิดรังสีเอกซ์ (X-ray generator)
 - 4.1.1 Generator เป็นชนิด ULTRA High-Frequency Power, 120 kHz
 - 4.1.2 กำลังไฟฟ้าสูงสุดไม่น้อยกว่า 80 กิโลวัตต์ (kW)
 - 4.1.3 สามารถปรับตั้งค่าความต่างศักย์ไฟฟ้า (kVp.) ได้ตั้งแต่ 40 kVp. จนถึงค่าสูงสุดไม่น้อยกว่า 150 kVp.
 - 4.1.4 สามารถปรับตั้งค่ากระแสหลอด (mA.) ได้สูงสุด 1000 mA.
 - 4.1.5 สามารถปรับตั้งค่า mAs. ได้ตั้งแต่ 0.025 mAs. และค่าสูงสุดไม่น้อยกว่า 800 mAs.
 - 4.1.6 ใช้ระบบไฟฟ้า 380 - 480 VAC (+/-5%), Three Phase
 - 4.1.7 มีระบบป้องกันความเสียหายของหลอดจากความร้อน (Anode Heat Unit monitor)
 - 4.1.8 แสดงปริมาณรังสีในการถ่ายเอกซเรย์ในแต่ละครั้งได้ในรูปแบบ DAP
 - 4.2 ชุดหลอดเอกซเรย์ (X-ray tube) และชุดควบคุมขนาดลำรังสี (Collimator)
 - 4.2.1 มีความจุความร้อนที่ขั้วบวก(Anode heat storage capacity) ไม่น้อยกว่า 400,000 หน่วยความร้อน (Heat units)
 - 4.2.2 มีจุดโฟกัส 2 ขนาด
 - 4.2.2.1 จุดโฟกัสใหญ่ มีขนาดไม่น้อยกว่า 1.2 มิลลิเมตร
 - 4.2.2.2 จุดโฟกัสเล็ก มีขนาดไม่มากกว่า 0.6 มิลลิเมตร
 - 4.2.3 ...

(ลงชื่อ)..... ประธานกรรมการ
(นางสาวอุทิศ ตันรัตน์วงศ์)

(ลงชื่อ)..... กรรมการ
(นางฉวี บุญคล้าย)

(ลงชื่อ)..... กรรมการ
(นางสุรี ธรรมพานิชวงศ์)

- 4.2.3 มีระบบควบคุมขนาดลำแสงเอกซเรย์ ตามขนาดของ Field of View (Collimator) หรือขนาดของภาพที่จะถ่ายเอกซเรย์ (Image Size Selection)
- 4.2.4 มีหน้าจอขนาดไม่น้อยกว่า 8 นิ้ว ชนิด Touch screen สามารถแสดงภาพเอกซเรย์ที่ถ่ายได้ (Image Preview) และสามารถปรับตั้งค่า Exposure Technique ได้
- 4.2.5 สามารถตั้งค่า Program ในการถ่าย (Anatomical Program Radiology) โดยสามารถเก็บค่าเทคนิค (Program) และตั้งค่าได้เองโดยผู้ใช้งานได้ไม่น้อยกว่า 100 APR Views หรือ 5000 Techniques

4.3 ชุดยึดหลอดเอกซเรย์ชนิดแขวนเพดาน (Ceiling tube suspension)


- 4.3.1 เป็นชุดแขวนหลอดเอกซเรย์ชนิดแขวนเพดานสามารถปรับเลื่อนหลอดเอกซเรย์ได้ตามต้องการ
- 4.3.2 สามารถปรับเลื่อนตามแนวยาวของเตียง (Longitudinal) ได้ไม่น้อยกว่า 350 เซนติเมตร ตามแนวขวาง (Transverse) ได้ไม่น้อยกว่า 200 เซนติเมตร
- 4.3.3 สามารถเลื่อนขึ้นและลงตามแนวตั้ง (Vertical Travel) ได้ไม่น้อยกว่า 160 เซนติเมตร
- 4.3.4 สามารถหมุนหลอดเอกซเรย์รอบ Horizontal axis ได้ไม่น้อยกว่า +/- 120 องศา และหมุนรอบ Vertical axis ได้ไม่น้อยกว่า +150/-180 องศา
- 4.3.5 สามารถแสดงระยะจากจุดโฟกัสหลอดเอกซเรย์ถึงเตียงเอกซเรย์ (SID)
- 4.3.6 หลอดเอกซเรย์สามารถเลื่อนให้อยู่ในระนาบเดียวกันได้โดยอัตโนมัติ (Automatic Tracking) กับชุดเตียงเอกซเรย์ (Patient Table) และชุดถ่ายเอกซเรย์ทำยื่น (Bucky wall stand)


4.4 ชุดเตียงเอกซเรย์และอุปกรณ์ตัดรังสีสะท้อน (Table)


- 4.4.1 มีความกว้างไม่น้อยกว่า 90 เซนติเมตร ความยาวไม่น้อยกว่า 200 เซนติเมตร
- 4.4.2 สามารถรองรับน้ำหนักได้สูงสุดไม่น้อยกว่า 250 กิโลกรัม
- 4.4.3 สามารถปรับความสูงของเตียงได้ต่ำสุดไม่มากกว่า 55 เซนติเมตร สูงสุดไม่น้อยกว่า 80 เซนติเมตร
- 4.4.4 สามารถเลื่อนเตียงตามแนวยาว (Longitudinal) ได้สูงสุดไม่น้อยกว่า 80 เซนติเมตร ตามแนวขวาง (Lateral) ได้สูงสุดไม่น้อยกว่า 25 เซนติเมตร
- 4.4.5 อุปกรณ์ตัดรังสีสะท้อน สำหรับควบคุม Scattered radiation โดยมี Grid ratio ไม่น้อยกว่า 10:1 และ Grid line ไม่น้อยกว่า 103 เส้นต่อนิ้ว
- 4.4.6 Bucky สามารถปรับหมุน Portrait/Landscape ได้ (Rotating Tray)
- 4.4.7 มีระบบหยุดการเลื่อนลงของชุดหลอดเอกซเรย์ (FAIL-SAFE electromagnetic breaking system) เพื่อความปลอดภัยของผู้ป่วย

4.5 ชุดถ่ายเอกซเรย์ทำยื่น (Wall Stand) พร้อมชุดแปลงสัญญาณภาพเอกซเรย์เป็นภาพดิจิทัล (Flat panel detector) และอุปกรณ์ตัดรังสีสะท้อน จำนวน 1 ชุด


- 4.5.1 สามารถปรับเลื่อนขึ้น-ลง ตามแนวตั้งได้ไม่น้อยกว่า 150 เซนติเมตร
- 4.5.2 อุปกรณ์ตัดรังสีสะท้อน สำหรับควบคุม Scattered radiation โดยมี Grid ratio ไม่น้อยกว่า 10:1 และ Grid line ไม่น้อยกว่า 103 เส้นต่อนิ้ว
- 4.5.3 มีระบบควบคุมการถ่ายภาพรังสีอัตโนมัติ (Automatic exposure control) โดยมี Ion Chamber Detector อย่างน้อย 3 Chamber

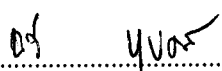
(ลงชื่อ).......... ประธานกรรมการ
(นางสาวอุทิศ ตันรัตนวงศ์)

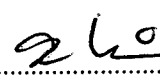
(ลงชื่อ).......... กรรมการ
(นางฉวี บุญคล้าย)

(ลงชื่อ).......... กรรมการ
(นางสุธี ธรรมพานิชวงศ์)

- 4.5.4 มีอุปกรณ์ให้ผู้ป่วยยึดจับขณะถ่ายเอกซเรย์ (Side Mounted Handgrips)
- 4.5.5 มีระบบหยุดการเคลื่อนลงของชุดหลอดเอกซเรย์ (FAIL-SAFE electromagnetic breaking system) เพื่อความปลอดภัยของผู้ป่วย
- 4.5.6 มีชุดแปลงสัญญาณเอกซเรย์เป็นภาพทางดิจิทัลที่ให้รายละเอียดภาพสูง มีตัวรับภาพ (Image Detector) เป็นแบบ Flat Panel Wireless Detector ชนิด Amorphous silicon โดย Scintillator ทำจาก CsI มีส่วนประกอบดังนี้
 - 4.5.6.1 มีพื้นที่รับภาพ (Image Size) มีขนาด 16.6 x 16.6 inch. (42.3 x 42.3 cm.)
 - 4.5.6.2 มีจำนวน Pixel ไม่น้อยกว่า 3030 x 3030
 - 4.5.6.3 ขนาดความละเอียด Grey Scale ไม่น้อยกว่า 16 bit
 - 4.5.6.4 Resolution pixel ที่ขนาด pixel size ไม่มากกว่า 140 micron
 - 4.5.6.5 มีความสามารถในการตรวจจับรังสีเอกซ์ (Detective Quantum Efficiency: DQE) ได้สูงสุดไม่ต่ำกว่า 70%
 - 4.5.6.6 สามารถเห็นภาพเอกซเรย์ได้ในเวลาไม่มากกว่า 5 วินาที และสามารถถ่ายภาพเอกซเรย์ต่อได้ภายใน 20 วินาที
 - 4.5.6.7 แผ่นรับภาพมีน้ำหนักไม่มากกว่า 3.75 กิโลกรัมต่อแผ่น
 - 4.5.6.8 เป็น Detector ชนิดไม่มีสายสัญญาณ (Wireless Detector) สามารถเชื่อมสัญญาณต่อกับ Operator Console แบบ Isolated Private LAN (WLAN)
 - 4.5.6.9 มีแบตเตอรี่สำรองพลังงานเป็นแบบ Lithium-polymer Technology หรือดีกว่า จำนวน 3 ก้อน พร้อมชุดชาร์ตไฟแบบมี 3 ช่องชาร์ตไฟ 100 - 240 VAC, 50/60 Hz, 1.0 A.
- 4.5.7 Detector สามารถใช้งานร่วมกับเครื่องเอกซเรย์เคลื่อนที่ที่โรงพยาบาลใช้งานอยู่ได้
- 4.6 ชุดคอมพิวเตอร์ควบคุมการสร้างภาพ(Console station) และรับส่งภาพเข้าสู่ระบบ PACS จำนวน 1 ชุด
 - 4.6.1 เป็นคอมพิวเตอร์ประสิทธิภาพสูง หน่วยประมวลผลข้อมูลมีหน่วยประมวลผลกลางชนิด Intel Core i5 ความเร็วไม่ต่ำกว่า 2.4 GHz ทำหน้าที่ควบคุมการสร้างภาพเอกซเรย์ และประมวลผลภาพ และข้อมูลผู้ป่วยเข้าสู่ระบบเครือข่าย
 - 4.6.2 หน่วยความจำหลัก (RAM) ไม่น้อยกว่า 4 GB
 - 4.6.3 มีฮาร์ดดิสก์ (Hard Disk) ความจุไม่น้อยกว่า 500 GB แบบ SATA ความเร็วในการหมุนไม่น้อยกว่า 7,200 รอบต่อนาที
 - 4.6.4 จอแสดงภาพแบบ LCD แบบระบบสัมผัส (Touch Screen) ขนาดจอภาพไม่ต่ำกว่า 20 นิ้ว สำหรับการรับข้อมูลการลงทะเบียน บริหารจัดการข้อมูล และแสดงผล
 - 4.6.5 มีระบบปฏิบัติการ Microsoft Windows ตามมาตรฐานโรงงานผู้ผลิต
 - 4.6.6 มีเครื่องอ่าน Barcode เพื่อใช้ในการลงทะเบียนผู้ป่วย
 - 4.6.7 สามารถเก็บข้อมูลภาพขนาด 2544 x 3056 Pixels, 12 Bits ได้ไม่น้อยกว่า 1,500 ภาพ
 - 4.6.8 มีความสามารถในการรองรับภาพตามระบบ DICOM 3.0 ได้แก่ DICOM Store, DICOM Work List, DICOM Modality Performed Procedure Step, DICOM Print / 4.6.9 ...

(ลงชื่อ).......... ประธานกรรมการ
(นางสาวอุทิศ ตันรัตน์วงศ์)

(ลงชื่อ).......... กรรมการ
(นางฉวี บุญคล้าย)

(ลงชื่อ).......... กรรมการ
(นางสุรี ธรรมพานิชวงศ์)


- 4.6.9 มีซอฟต์แวร์ที่ใช้ตกแต่งภาพเพื่อการวินิจฉัยโดยมีความสามารถดังต่อไปนี้
- 4.6.9.1 มีซอฟต์แวร์ลงทะเบียนข้อมูลคนไข้ และสามารถแสดงข้อมูลได้ไม่น้อยกว่า ดังนี้
Patient ID, Patient Name, Gender (Sex), Date of Birth
 - 4.6.9.2 สามารถพิมพ์ข้อความเพิ่มเติม เช่น marker ได้และวางตำแหน่งบนภาพได้ตามที่ต้องการ
 - 4.6.9.3 สามารถแสดงภาพรังสีและมีซอฟต์แวร์สำหรับปรับแต่งภาพให้เหมาะสมกับอวัยวะต่าง ๆ ได้ (Post-processing Image) โดยสามารถทำการปรับ - เน้นภาพให้สามารถดูภาพกระดูกและเนื้อเยื่อ (EVP Plus) ได้อย่างชัดเจนบนภาพเดียวกันได้
 - 4.6.9.4 มีซอฟต์แวร์เพื่อวิเคราะห์สาเหตุยกเล็ก/ลบภาพ และเก็บข้อมูลสถิติการใช้งานเครื่อง (Administrative Analysis Software)
 - 4.6.9.5 สามารถแสดงค่า IEC Exposure index ที่แสดงถึงปริมาณรังสีแบบ Exit Dose ที่เหมาะสมกับอุปกรณ์รับรังสี
 - 4.6.9.6 มีระบบสร้างขอบภาพสีดำสำหรับการถ่ายเอกซเรย์ที่ถูก Collimate ลำรังสีเอกซ์ เพื่อความสบายตาของแพทย์ผู้ทำการวินิจฉัย
 - 4.6.9.7 มีความสามารถในการทำงานและแสดงผลขั้นต่ำอย่างน้อย ดังต่อไปนี้
 - 4.6.9.7.1 Flip and Free Rotate Image
 - 4.6.9.7.2 Zoom
 - 4.6.9.7.3 Shutter or Image Cropping
 - 4.6.9.7.4 Annotation and Marker
 - 4.6.9.7.5 Window Width & Level Adjustment
 - 4.6.9.8 ผู้ใช้สามารถตรวจสอบสถานะการจัดการภาพได้โดยง่าย ในกรณีที่ข้อมูลผู้ป่วยไม่สมบูรณ์หรือไม่สามารถส่งภาพดิจิทัลไปยังจุดหมายที่ส่งไปได้
 - 4.6.9.9 มีเครื่องควบคุมและสำรองไฟฟ้า (UPS) ขนาดไม่ต่ำกว่า 1,000 VA
 - 4.6.9.10 มีระบบการ Back up ฐานข้อมูลไว้โดยไม่สูญเสียข้อมูล กรณีไฟฟ้าดับกะทันหัน หรือเกิดความบกพร่องในการจัดการข้อมูลของความจำหลัก

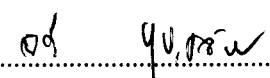
5. อุปกรณ์ประกอบการใช้งาน

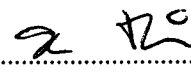
- 5.1 อุปกรณ์จับแผ่น Detector ชนิดใช้วางบนเตียงเอกซเรย์ (Table Top Cassette Holder) จำนวน 1 ชุด
- 5.2 อุปกรณ์จับแผ่น Detector ชนิดมีล้อสำหรับการเคลื่อนที่ (Rolling Lateral Cassette Holder) จำนวน 1 ชุด

6. เงื่อนไขเฉพาะ


- 6.1 เป็นผลิตภัณฑ์ของทวีปยุโรป หรือทวีปอเมริกา หรือทวีปเอเชีย
- 6.2 เป็นของใหม่ไม่เคยใช้งานมาก่อน หรือสาธิตมาก่อน และไม่เป็นของเก่าเก็บ
- 6.3 ผู้ขายต้องมีหนังสือรับรองการเป็นตัวแทนจำหน่ายจากผู้ผลิตหรือบริษัทตัวแทนผู้ผลิตในประเทศไทย
- 6.4 ผู้ขายต้องแนบแคตตาล็อกต้นฉบับจริงที่ระบุรายละเอียดที่เสนอ เพื่อประกอบการพิจารณาพร้อมทำเครื่องหมายและลงหมายเลขข้อตรงตามรายละเอียดข้อกำหนดของทางราชการ ให้ชัดเจนทุกรายการ / 6.5 ...


(ลงชื่อ).......... ประธานกรรมการ
(นางสาวอุทิศ ตันรัตนาวงศ์)


(ลงชื่อ).......... กรรมการ
(นางฉวี บุญคล้าย)

(ลงชื่อ).......... กรรมการ
(นางสุรี ธรรมพานิชวงศ์)

- 6.5 ผู้ขายต้องรับประกันความเสียหายเป็นเวลา 2 ปีนับแต่วันตรวจรับ หากมีอุปกรณ์ชำรุด จำเป็นต้องซ่อมหรือเปลี่ยน บริษัทต้องไม่คิดมูลค่าในระยะเวลาการรับประกัน
- 6.6 ผู้ขายต้องส่งวิศวกรมาตรวจเช็ค ดูแลบำรุงรักษาเครื่องทุก 3 เดือนเป็นเวลา 2 ปี นับแต่วันที่ตรวจรับโดยไม่คิดค่าใช้จ่าย ภายในระยะเวลาประกัน
- 6.7 ในกรณีเครื่องฯ เสีย ผู้ขายจะต้องส่งผู้เชี่ยวชาญมาตรวจซ่อมทันทีที่ได้รับแจ้ง และถ้าหากมีการซ่อมตั้งแต่ 2 ครั้งแล้วยังไม่สามารถใช้งานตามปกติ ผู้ขายยินดีเปลี่ยนเครื่องฯ ให้ใหม่ โดยไม่คิดค่าใช้จ่ายใด ๆ ทั้งสิ้น
- 6.8 ผู้ขายต้องมีหนังสือรับรองแสดงว่าผู้ขายมีวิศวกรที่ผ่านการฝึกอบรม การติดตั้ง หรือซ่อมเครื่องเอกซเรย์ในรุ่นที่ผู้ขายได้เสนอขาย
- 6.9 มีหนังสือคู่มือการใช้งานและบำรุงรักษา (User Manual) อย่างละ 1 ชุด
- 6.10 ผู้ขายมีหลักฐานว่ามีช่างที่ผ่านการอบรมที่จะสามารถซ่อมเครื่องให้ได้
- 6.11 จะต้องส่งผู้เชี่ยวชาญเพื่อสาธิตและแนะนำการใช้งานจนผู้ใช้สามารถใช้งานได้ดี
- 6.12 ผู้เสนอราคาต้องมีหนังสือรับรองและสนับสนุนอะไหล่และข้อมูลต่าง ๆ เป็นระยะเวลา 5 ปี
- 6.13 ผู้ขายต้องปรับปรุงห้องเอกซเรย์สำหรับการติดตั้ง ตามที่โรงพยาบาลกำหนด ดังนี้
 - 6.13.1 ติดตั้งกระจกตะกั่วขนาด 80x60 เซนติเมตร แทนของเดิมซึ่งขนาดเล็กกว่าโดยมีกรอบอลูมิเนียมปิดบังรอยต่อระหว่างคอนกรีตกับกระจกตะกั่ว
 - 6.13.2 ติดวอลล์เปเปอร์
 - 6.13.3 ปรับปรุงประตูห้องเอกซเรย์ เบอร์ 6 และ 7 โดยด้านหน้าประตูให้ติดพื้นลามิเนตคลุม
 - 6.13.4 ด้านหน้าให้ติดตัวรองรับกันกระแทกประตู และระบบไฟหน้าประตูตามผู้ใช้งานออกแบบ
 - 6.13.5 ปรับปรุงฝ้าเพดานและหลอดไฟให้เหมาะกับการใช้งาน
 - 6.13.6 ติดตั้งพัดลม 1 ตัว ตามที่โรงพยาบาลกำหนด

(ลงชื่อ).....  ประธานกรรมการ
(นางสาวอุทิศ ตันรัตนวงศ์)

(ลงชื่อ).....  กรรมการ
(นางฉวี บุญคล้าย)

(ลงชื่อ).....  กรรมการ
(นางสุรี ธรรมพานิชวงศ์)



ประกาศสำนักงานปลัดกระทรวงสาธารณสุข
ว่าด้วยแนวทางปฏิบัติงานในหน่วยงานด้านการจัดซื้อจัดจ้าง

พ.ศ. ๒๕๕๙

เพื่อให้ผู้ปฏิบัติงานด้านการพัสดุและเจ้าหน้าที่ในหน่วยงานสังกัดสำนักงานปลัดกระทรวงสาธารณสุข มีแนวทางการปฏิบัติตนตามกรอบจรรยาบรรณของผู้ปฏิบัติงานให้มีความโปร่งใส สามารถตรวจสอบได้ เกิดประสิทธิภาพสูงสุด เป็นไปด้วยความชอบธรรมตามหลักระบบคุณธรรม (Merit System) จึงกำหนดแนวทางในการปฏิบัติในหน่วยงานด้านการจัดซื้อจัดจ้างไว้ ดังนี้

๑. บุคลากรในหน่วยงานต้องวางตัวเป็นกลางกับผู้ขาย ผู้รับจ้าง ผู้เสนองาน หรือผู้ชนะประมูล หรือผู้มีส่วนเกี่ยวข้องที่เข้ามามีนิติสัมพันธ์

๒. บุคลากรในหน่วยงานสนับสนุนการปฏิบัติหน้าที่ของผู้ดำเนินการเกี่ยวกับการพัสดุด้วยความโปร่งใส สามารถตรวจสอบได้ทุกเวลา

๓. บุคลากรในหน่วยงานไม่เรียกรับ หรือยอมรับทรัพย์สิน หรือประโยชน์อย่างใดทั้งโดยตรงและโดยอ้อมจากผู้ขาย ผู้รับจ้าง ผู้เสนองานหรือผู้ชนะประมูล หรือผู้มีส่วนเกี่ยวข้องที่เข้ามามีนิติสัมพันธ์

๔. บุคลากรในหน่วยงานปฏิบัติต่อผู้ขาย ผู้รับจ้าง หรือผู้มีส่วนเกี่ยวข้อง ที่เข้ามามีนิติสัมพันธ์กับทางราชการเกี่ยวกับการพัสดุ รวมถึงการรับฟังผู้มาร้องเรียน ร้องทุกข์ ด้วยความเป็นธรรม เอื้อเฟื้อมีน้ำใจ แต่ทั้งนี้การปฏิบัติดังกล่าวต้องไม่เป็นปฏิปักษ์ต่อการแข่งขันอย่างเสรีเป็นธรรม

๕. บุคลากรในหน่วยงานให้ความร่วมมือกับทุกฝ่ายในการเสริมสร้างมาตรฐานการปฏิบัติงานของเจ้าหน้าที่ผู้เกี่ยวข้องกับงานด้านพัสดุให้เป็นที่ยอมรับ

๖. บุคลากรในหน่วยงานต้องปฏิบัติหน้าที่โดยยึดถือกฎหมาย กฎ ระเบียบปฏิบัติของทางราชการอย่างเคร่งครัด


๗. บุคลากรในหน่วยงานดำเนินการใช้จ่ายเงิน ทรัพย์สินของหน่วยงานส่วนรวมของราชการเป็นหลัก โดยคำนึงถึงความถูกต้อง ยุติธรรม และความสมเหตุผลประกอบด้วย

๘. ผู้บังคับบัญชาพึงใช้ดุลพินิจในการปฏิบัติงาน และส่งเสริมสนับสนุน ให้คำปรึกษา แนะนำรับฟังความคิดเห็นของผู้ปฏิบัติงานอย่างมีเหตุผล

๙. ผู้บังคับบัญชาพึงควบคุม กำกับดูแล ตรวจสอบให้ผู้ปฏิบัติงานประพฤติปฏิบัติตามแนวทางในการปฏิบัติเพื่อตรวจสอบบุคลากรในหน่วยงานด้านการจัดซื้อจัดจ้างอย่างเคร่งครัด

ทั้งนี้ ให้หน่วยงานนำประกาศสำนักงานปลัดกระทรวงสาธารณสุขว่าด้วยแนวทางในการปฏิบัติในหน่วยงานด้านการจัดซื้อจัดจ้าง พ.ศ. ๒๕๕๙ และแบบแสดงความบริสุทธิ์ใจในการจัดซื้อจัดจ้างทุกวิธีของหน่วยงาน แนบท้ายเอกสารประกอบการจัดซื้อจัดจ้างทุกประเภทในขั้นตอนรายงานขอซื้อหรือขอจ้าง

ประกาศ ณ วันที่ ๑๒ พฤษภาคม พ.ศ. ๒๕๕๙


(นายโสภณ เมฆธน)
ปลัดกระทรวงสาธารณสุข


แบบแสดงความบริสุทธิ์ใจในการจัดซื้อครุภัณฑ์การแพทย์
เครื่องเอกซเรย์ทั่วไป ขนาดไม่น้อยกว่า ๑๐๐๐ mA แบบแขนเพดานดิจิตอล ๑ จอรับภาพ จำนวน ๑ เครื่อง
ของโรงพยาบาลหัวหิน

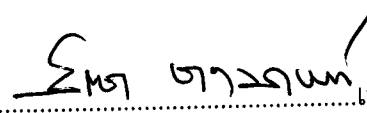
ในการเปิดเผยข้อมูลความขัดแย้งทางผลประโยชน์
ของหัวหน้าพัสดุ เจ้าหน้าที่พัสดุ และคณะกรรมการตรวจรับพัสดุ

ข้าพเจ้า นางสาวสนา	จังหวานิซ	พยาบาลวิชาชีพชำนาญการ	(หัวหน้าเจ้าหน้าที่พัสดุ)
ข้าพเจ้า นางรัตนา	นาควรานนท์	เจ้าพนักงานพัสดุชำนาญงาน	(เจ้าหน้าที่พัสดุ)
ข้าพเจ้า นางสาวอุทิศ	ตันรัตนวงศ์	นายแพทย์ชำนาญการพิเศษ	(คณะกรรมการตรวจรับพัสดุ)
ข้าพเจ้า พจ.รชต	บุญคล้าย	นักรังสีการแพทย์ชำนาญการ	(คณะกรรมการตรวจรับพัสดุ)
ข้าพเจ้า นายเกรียงศักดิ์	อุ้นแดง	นายช่างเทคนิคชำนาญงาน	(คณะกรรมการตรวจรับพัสดุ)

ขอให้การรับรองว่าไม่มีความเกี่ยวข้องหรือมีส่วนได้ส่วนเสียไม่ว่าโดยตรงหรือโดยอ้อม หรือผลประโยชน์ใด ๆ ที่ก่อให้เกิดความขัดแย้งทางผลประโยชน์กับผู้ขาย ผู้รับจ้าง ผู้เสนองาน หรือผู้ชนะประมูล หรือผู้มีส่วนเกี่ยวข้องที่เข้ามามีนิติสัมพันธ์ และวางตัวเป็นกลางในการดำเนินการเกี่ยวกับการพัสดุ ปฏิบัติหน้าที่ด้วยจิตสำนึก ด้วยความโปร่งใส สามารถให้มีผู้เกี่ยวข้องตรวจสอบได้ตลอดเวลา มุ่งประโยชน์ส่วนร่วมเป็นสำคัญ ตามที่ระบุไว้ในประกาศสำนักงานปลัดกระทรวงสาธารณสุขว่าด้วยแนวทางในการปฏิบัติในหน่วยงานด้านการจัดซื้อจัดจ้าง พ.ศ.๒๕๕๙


หากปรากฏว่าเกิดความขัดแย้งทางผลประโยชน์ระหว่างข้าพเจ้ากับผู้ขาย ผู้รับจ้าง ผู้เสนองาน หรือผู้ชนะประมูล หรือผู้มีส่วนเกี่ยวข้องที่เข้ามามีนิติสัมพันธ์ ข้าพเจ้าจะรายงานให้ทราบโดยทันที

(ลงชื่อ)..........พยาบาลวิชาชีพชำนาญการ หัวหน้าเจ้าหน้าที่พัสดุ
(นางวสนา จังหวานิซ)

(ลงชื่อ)..........เจ้าพนักงานพัสดุชำนาญงาน เจ้าหน้าที่พัสดุ
(นางรัตนา นาควรานนท์)

(ลงชื่อ)..........นายแพทย์ชำนาญการพิเศษ คณะกรรมการตรวจรับ
(นางสาวอุทิศ ตันรัตนวงศ์)

(ลงชื่อ)..........นักรังสีการแพทย์ชำนาญการ คณะกรรมการตรวจรับ
(พจ.รชต บุญคล้าย)

(ลงชื่อ)..........นายช่างเทคนิคชำนาญงาน คณะกรรมการตรวจรับ
(นายเกรียงศักดิ์ อุ้นแดง)